

Instrucțiuni de folosire

1. Prezentare generală a produsului

Priza inteligentă Wi-Fi este un produs inteligent pentru a controla un aparat electric prin intermediul rețelei wireless Wi-Fi. Prin utilizarea clienților de pe telefonul inteligent a aplicației **【Smart Life】**, utilizatorul poate porni/opri alimentarea în orice zonă cu rețea Wi-Fi disponibilă. De asemenea, acceptă telecomandă pentru rețeaua mobilă, setări de cronometru și numărătoare inversă. În plus, acceptă urmărirea stării și feedback în timp util și partajarea dispozitivului. Conform acestor caracteristici, utilizatorii pot controla eficient aparatele de uz casnic, cum ar fi luminile, încălzirea, etc. Nu numai inteligent, ci și fiabil și eficient din punct de vedere energetic.

2. Specificații tehnice

Tensiune: 230VAC, 50 Hz
Sarcina maximă: 16(2) A, max. 3680 W
Frecvența WIFI: 2,4 GHz
Standard wireless: IEEE802.11b/g/n
Grad de protective : IP20



1. Buton PORNIT/OPRIT
2. Indicator LED

3. Caracteristicile produsului

Suport Alexa și Google Home
Suportă setări de cronometru și numărătoare inversă
Acceptă controlul grupului și partajarea dispozitivului
Suportă urmărirea stării și feedback în timp util
Acceptă controlul de la distanță WiFi/rețea mobilă prin telefon inteligent sau tabletă

4. Verificări înainte de a utiliza Priza SMART

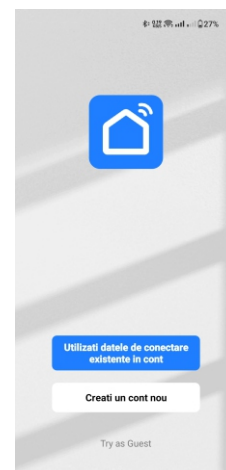
Aveți nevoie de un router/modem cu acces la internet și Wi-Fi
Telefonul dvs. inteligent sau tableta trebuie să se poată conecta la rețeaua Wi-Fi cu acces la internet

5. Instalare

Căutați **【Smart Life】** în App Store sau Google Play pentru a-l descărca gratuit

6. Creare cont **【Smart Life】**

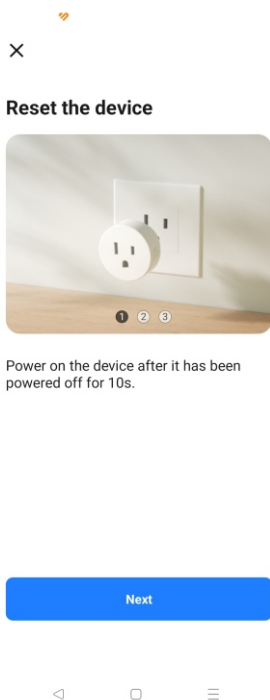
Deschideți aplicația **【Smart Life】** și apăsați **【Creați un cont nou】** pentru a crea cont și apoi autentificați-vă apăsând **【Utilizați datele de conectare existente în cont】**




7. Adăugare dispozitiv



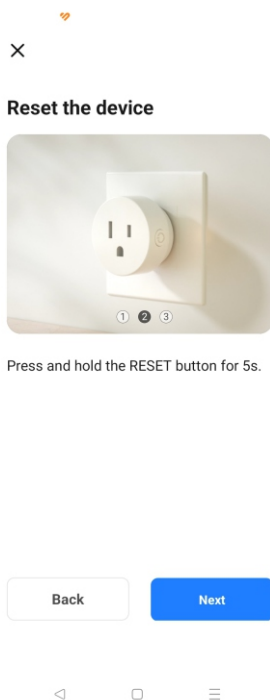
Apasați **【Adăugați dispozitiv】**



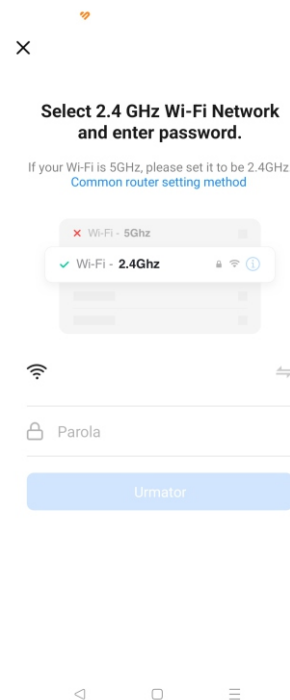
Introduceți dispozitivul în priză și apoi apăsați **【Next】**




Apasați **【priză (Wi-Fi)】**



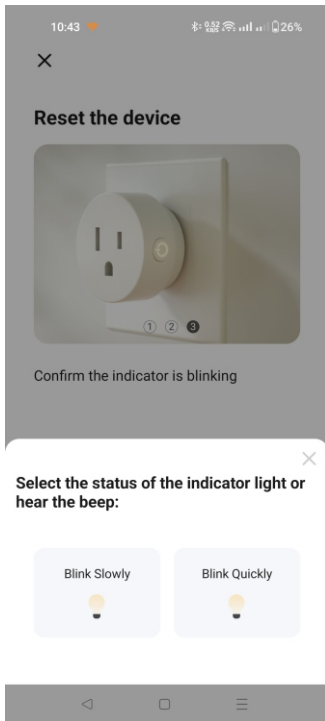
Tineți apăsat butonul de pe dispozitiv, pentru 5 secunde, până când LED-ul se face roșu și clipește des și apăsați **【Next】**



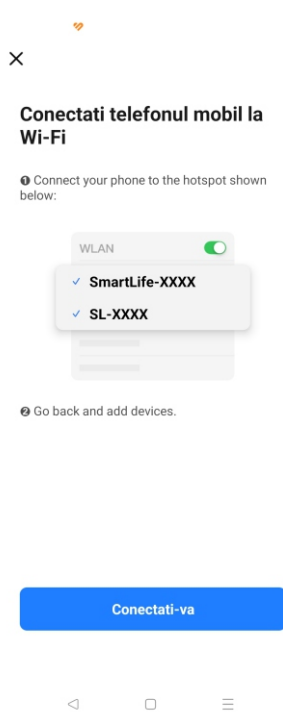
Așteptați să apară rețeaua pe care doriți să o folosiți, introduceți parola rețelei, apoi apăsați **【Următor】**




Confirmați că LED-ul clipește și apoi apăsați **【Next】**



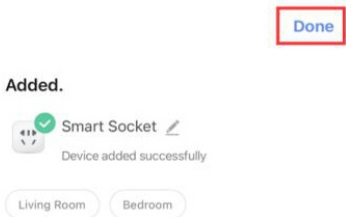
Tineți din nou apăsat butonul de pe dispozitiv, pentru 5 secunde, până când LED-ul roșu clipește rar și apăsați **【Blink Slowly】**



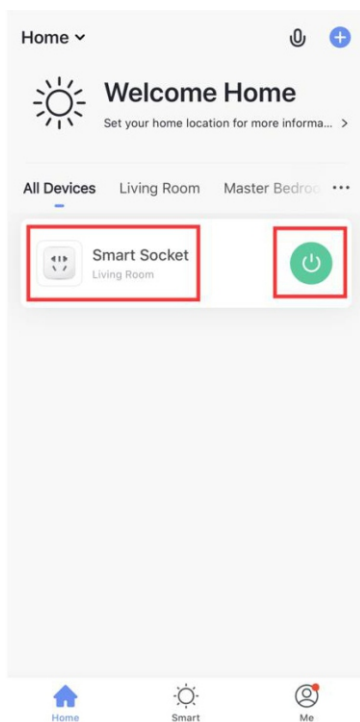
Conectați telefonul sau tableta la hotspot-ul dispozitivului **【SmartLife-xxxx】**.
Apoi reveniți în aplicație și continuați adăugarea dispozitivului.



Adăugare dispozitiv



După adăugarea cu succes apăsați **【Done】** pentru a intra în interfața dispozitivului.



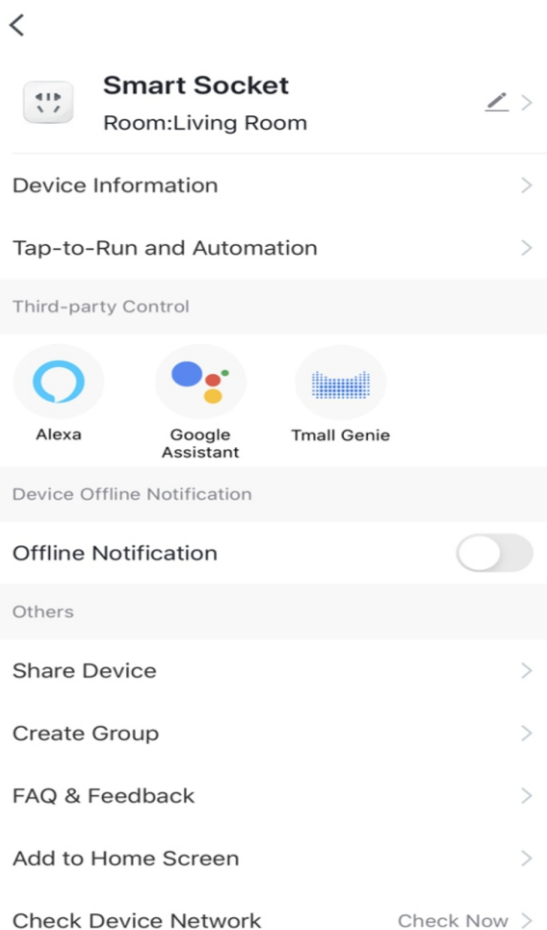
Administrarea dispozitivelor

Buton PORNIT/OPRIT

Cronometru și numărătoare inversă

Atingeți pictograma “Priză” pentru a intra în interfața de operare.
Atingeți pictograma de alimentare pentru a porni/opri dispozitivul.

8. Administrare dispozitiv



Modificare nume și locație

Acceptă control vocal, atingeți fiecare pictogramă pentru a învăța cum să vă conectați.

Împarte dispozitiv cu alte persoane.

Setați dispozitive să lucreze împreună.

9. Descriere status LED-uri

STARE LED	DESCRIERE
LED-ul roșu clipește rapid	Priza inteligentă intră în modul de configurare EZ.
LED-ul roșu clipește lent	Priza inteligentă intră în modul de configurare AP.
LED-ul albastru rămâne PORNIT/OPRIT	Starea de PORNIT/OPRIT a prizei inteligente după configurarea cu succes.
LED-ul albastru clipește lent	Priza inteligentă este offline și caută rețeaua Wi-Fi în starea de pornire.

ATENȚIONĂRI

1. Pentru siguranță, opriți întotdeauna aparatele înainte de conectare.
2. Numai pentru uz interior.
3. Ori de câte ori schimbați o rețea Wi-Fi, este necesară reconectarea.
4. Nu conectați și deconectați dispozitivul în mod continuu. Așteptați întotdeauna un interval de 10 secunde
5. Pentru echipamentele conectabile, priza trebuie instalată în apropierea echipamentului și trebuie să fie ușor accesibilă.
6. Pentru a deconecta tensiunea, trageți-l din priză.
7. Nu conectați două dispozitive unul după altul.
8. A se utiliza numai în loc uscat.
9. Conectarea dispozitivului se face fără sarcină.

Posibilă operare nesigură
Cerințe speciale pentru aspiratoare și aparate de curățare cu aspirație de apă
Plite de gătit staționare, plite, cuptoare și aparate similare
Grătare, prăjitoare de pâine și aparate portabile similare de gătit
Mașini pentru tratarea pardoselilor și mașini de spălat umed
Friteuze, tigăi și aparate similare
Aparate de bucătărie
Cerințe speciale pentru aparatele de îngrijire a pielii sau părului
Cerințe speciale pentru cuptoarele cu microunde, inclusiv cuptoarele cu microunde combinate
Pentru încălzitoarele de cameră
Plite electrice comerciale, cuptoare, plite și elemente de plită
Friteuze electrice comerciale
Plite electrice comerciale și grătare
Tigăi comerciale electrice multifuncționale
Instrumente portabile de încălzire și aparate similare
Tigăi electrice comerciale pentru fierbere
Grătare electrice comerciale și prăjitoare de pâine
Aparate de încălzire pentru saună
Proiectori și aparate similare
Încălzitoare termice pentru încăperi
Mașini electrice de bucătărie pentru uz comercial
Mașini pentru tratarea pardoselilor și curățarea podelelor de uz comercial
Mașini de extracție prin pulverizare pentru uz comercial
Aspiratoare umede și uscate, inclusiv perie electrică, pentru uz comercial
Aparate electrice de încălzire pentru creșterea animalelor
Mașini automate pentru tratarea podelelor de uz comercial
Încălzitoare portabile cu imersie
Energizatoare electrice pentru gard
Grătare în aer liber
Aparate de curățat cu înalta presiune și cu abur
Mașini de distracție și mașini de servicii personale
Cuptoare comerciale cu microunde
Suflete de grădină acționate de la rețea de mână, aspiratoare și aspiratoare cu suflantă

Eliminarea corectă a acestui produs



Acest marcaj indică faptul că acest produs nu trebuie aruncat împreună cu alte deșeuri menajere în întreaga UE. Pentru a preveni posibilele daune aduse mediului sau sănătății umane prin eliminarea necontrolată a deșeurilor, reciclați-le în mod responsabil pentru a promova reutilizarea durabilă a resurselor materiale. Pentru a returna dispozitivul folosit, vă rugăm să utilizați sistemele de returnare și colectare sau contactați comerciantul de unde a fost achiziționat produsul. Ei pot lua acest produs pentru reciclare sigură pentru mediu.